

# TUTORIEL DES PARENTS POUR L'ACCES A L'ENT & PRONOTE

Depuis la rentrée 2022, le service d'authentification EDUCONNECT permet aux élèves et parents de se connecter à l'ENT du lycée Anne Veaute.

Les codes d'accès de votre enfant leur ont été remis en classe par leur professeur principal.

S'agissant de votre accès en tant que parent, vous trouverez ci-dessous le pas à pas vous explicitant les nouvelles modalités d'accès à l'ENT via le service d'authentification EDUCONNECT. **Le lycée ne vous transmettra pas vos codes d'accès : vous devez utiliser votre accès EDUCONNECT pour vous connecter à l'ENT.**

Le principal avantage est de pouvoir régénérer votre mot de passe de façon autonome en cas d'oubli

En résumé, trois possibilités d'accès sont possibles :

- soit vous disposez déjà d'un compte [EDUCONNECT](#) actif
- soit vous disposez d'un compte [France Connect](#) (impots.gouv.fr, La Poste, amelie.fr)
- soit vous créez un compte en utilisant votre [numéro de téléphone portable](#).

## 1. JE CREE MON COMPTE EDUCONNECT

Se rendre sur : <https://educonnect.education.gouv.fr>



**ÉduConnect**  
Un compte unique pour les services numériques  
des écoles et des établissements

Le compte ÉduConnect peut  
donner accès :

- aux démarches en ligne, comme la fiche de renseignements, la demande de bourse, etc ;
- à l'espace numérique de travail (ENT) ;
- au livret scolaire.

Je sélectionne mon profil



Représentant légal



Élève

Représentant légal

**Je me connecte avec mon compte ÉduConnect**

Identifiant Identifiant oublié? →

Identifiant au format p.nomXX

Mot de passe Mot de passe oublié? →

**1**

**Se connecter**

**Je n'ai pas de compte →** **2**

ou

**Je me connecte avec FranceConnect**

**3**

S'identifier avec FranceConnect

Qu'est-ce que FranceConnect? ↗

FranceConnect vous permet d'accéder à de nombreux services de l'État en utilisant un compte dont vous disposez déjà. Utilisez-le pour EduConnect !

### Identifiants connus ou perdus

Si je les connais déjà, je saisis mon identifiant et mon mot de passe. Je peux utiliser "identifiant oublié" et / ou "Mot de passe oublié" pour le ou les recevoir via SMS ou adresse mail grâce aux coordonnées présentes dans le dossier scolaire de mon enfant)



### FranceConnect

Je peux utiliser mes identifiants d'accès aux services publics et sites suivants : impots.gouv.fr, Identité Numérique La Poste, ameli.fr, msa.fr, Yris.



### Je n'ai pas de compte

Cette option me permet d'activer un compte jamais utilisé :

- ✓ je confirme mon identité et mon numéro de téléphone portable
- ✓ je saisis le code de sécurité qui est envoyé sur ce numéro (s'il correspond à celui présent dans le dossier scolaire de mon enfant).
- ✓ je rattache mon ou mes enfants en saisissant la ou les dates de naissance.
- ✓ je choisis mon nouveau mot de passe.
- ✓ je prends connaissance de mon identifiant de connexion.

Représentant légal

**Activation du compte**

L'activation est réservée aux représentants légaux

Pour avoir accès aux services concernant les élèves (ci-dessous), vous devez confirmer que vous êtes bien représentant(s) (gardi(en) de son élève) et renseigner leur date de naissance.

**Je confirme mon identité**

Nom

Prénoms

**Je renseigne mon n° de téléphone portable**

Indiquez le numéro de téléphone portable communiqué à l'école ou à l'établissement scolaire. Il est indispensable pour activer votre compte.


N° de téléphone portable


Pour les numéros hors France métropolitaine, merci d'indiquer l'indicateur régional.

FR +33 - 6 12 34 56 78

**Précédent** **Suivant**

Si je n'ai pas de compte actif EDUCONNECT, je clique sur « je n'ai pas de compte » :

 **EduConnect** [← Changer de profil](#)

 Représentant légal

**Le compte EduConnect peut donner accès :**

- aux démarches en ligne, comme la fiche de renseignements, la demande de bourse, etc ;
- à l'espace numérique de travail (ENT) ;
- au livret scolaire.

**Je me connecte avec mon compte EduConnect**

Identifiant [Identifiant oublié ? →](#)


Mot de passe [Mot de passe oublié ? →](#)

[Se connecter](#)

[Je n'ai pas de compte →](#)

**ou**

**Je me connecte avec FranceConnect**

 S'identifier avec FranceConnect

[Qu'est-ce que FranceConnect ? ↗](#)

FranceConnect vous permet d'accéder à de nombreux services de l'État en utilisant un compte dont vous disposez déjà. Utilisez-le pour EduConnect !

Pour créer mon compte, je renseigne les éléments ci-dessous nécessaires à son activation. Je recevrai un lien de validation sur ma boîte mail.



EduConnect



Représentant légal

## Activation du compte

### L'activation est réservée aux représentants légaux

Pour avoir accès aux services concernant les élèves ci-dessous, vous devez confirmer que vous êtes bien représentant(e) légal(e) de ces élèves et renseigner leur date de naissance.

### Je confirme mon identité

Nom


Prénom

### Je renseigne mon n° de téléphone portable

Indiquez le numéro de téléphone portable communiqué à l'école ou à l'établissement scolaire. Il est indispensable pour activer votre compte.

N° de téléphone portable

Pour les numéros hors France métropolitaine, merci d'indiquer l'indicatif régional.

 +33 ▾ 6 12 34 56 78

Précédent

Suivant

## 2. J'ACCÈDE A MON COMPTE ENT VIA MON IDENTIFIANT EDUCONNECT

Une fois votre compte EDUCONNECT créé, votre identifiant et votre mot de passe obtenus vous permettent d'accéder à l'ENT du lycée depuis la page d'accueil de l'ENT d'Anne Veaute : <https://anne-veaute.mon-ent-occitanie.fr/>

- Cliquez sur « se connecter »



- Cliquez sur « parent de l'académie de Toulouse avec Educonnect »

mon ent occitanie

Vous souhaitez vous connecter à votre ENT en tant que :

- Élève ou parent

- de l'académie de Montpellier
- de l'académie de Toulouse
- de l'académie de Toulouse avec EduConnect
- de l'enseignement agricole
- du lycée de la mer Paul Bousquet

+ Enseignant

+ Personnel non enseignant

Autres comptes et invités

Valider

- J'accède à la page d'accueil de l'ENT et à la messagerie :

MENU

Lycée et centre de formation d'apprentis Anne Veaute

Mes portails

Bienvenue sur l'Espace Numérique de Travail

Chartes d'utilisation 2 Contact et préférences

### Vérifiez vos informations

Les options éditables peuvent être mises à jour dans vos préférences (⚙)

**D'où viennent ces informations ?**  
Les informations affichées ci-dessous proviennent de la base de données de l'établissement. Veuillez contacter l'établissement si vous constatez une information incorrecte.

**Renseignez ou mettez à jour votre adresse email**  
flying\_peggy@hotmail.com  
 J'accepte de recevoir des emails de la région, du département et de l'académie.

**Pourquoi votre adresse email ?**  
Cette adresse email vous permettra de recevoir des communications de la part de l'établissement, du conseil régional, du conseil départemental et de l'académie.

**Téléphone domicile :**

**Téléphone professionnel :** *Aucun numéro*

Enregistrer mes informations

Si vous avez plusieurs enfants, vous pouvez changer d'établissement sur la page d'accueil en cliquant sur « Mes portails » en haut à gauche. Vous accèderez à l'ENT de l'établissement scolaire de votre autre enfant.

The screenshot shows the 'Espace Numérique de Travail' interface for 'Lycée et centre de formation d'apprentis Anne Veaute'. The page title is 'Bienvenue sur l'Espace Numérique de Travail'. The left sidebar contains a 'MENU' with items: Accueil, Messagerie, Cahier de textes, Rubriques, Pronote, Établissement, Ressources numériques, Services Personnels, Publication, Scolarité, Ressources, Orientation, and Espace des classes. The top right corner has a 'Mes portails' dropdown menu with options: Lycée Général Las Cases, LYCEE PROFESSIONNEL ANNE VEAUTE, Académie de Toulouse, Région Occitanie / Pyrénées - Méditerranée, and Site inter-établissements. The main content area is titled 'Vérifiez vos informations' and includes a section 'D'où viennent ces informations?' with a note: 'Les informations affichées ci-dessous proviennent de la base de données de l'établissement. Veuillez contacter l'établissement si vous constatez une information incorrecte.' Below this, there are fields for 'Téléphone domicile' and 'Téléphone professionnel' (currently showing 'Aucun numéro'). To the right, there is a section 'Renseignez ou mettez à jour votre adresse email' with an input field and a checkbox 'J'accepte de recevoir des emails de la région, du département et de l'académie.' Below that is an information box 'Pourquoi votre adresse email?' explaining that the email address is used for communications from the establishment, regional council, and departmental council. At the bottom right, there is a button 'Enregistrer mes informations'.

# 3. J'ACCÈDE À PRONOTE ET À SES SERVICES

LP ANNE VEAUTE LYCEE PROFESSION.ANNE VEAUTE  
Espace Parents -

Informations personnelles Cahier de textes Notes Compétences Résultats Vie scolaire Rencontres Parents/Profs Communication

Page d'accueil

### Semaine Q1

Demain

8h00 ENS.TECHNOL.PROFESS.  
9h55 103-TBI

10h00 PREVENT.-SANTE-ENV.  
10h55 101-Arts appliqués

11h00 SECTION EUROPEENNE ANGLAIS  
11h55 Jardins divers-Magasin

12h00 ANGLAIS LV1  
[ITERA]  
209

13h00  
13h55

13h55 ARTS APPL.CULT.ARTIS  
14h50 102-Arts appliqués

14h55 MATHEMATIQUES  
15h50 202-Physique

### Travail à faire pour les prochains jours

Pour aujourd'hui

**ESPAGNOL LV2** Non Fait  
passage EOC BILAN DE STAGE ELEVES NON ENCORE EVALUES

Pour demain

**ANGLAIS LV1** Non Fait  
Apporter son ordinateur /penser à le charger pour le cours de jeudi

Pour lundi 17 oct.

**ANGLAIS LV1** Non Fait  
EOC être capable de présenter l'hôtel Stratosphere sans notes

**FRANCAIS** Non Fait  
faire les exercices de grammaire : les deux feuilles

### Vie scolaire

Aucun nouvel évènement

### Dernières notes

- ESPAGNOL LV2 Aujourd'hui 19,00
- ED.PHYSIQUE & SPORT. > ED.PHY... le 10 oct. Disp
- ENS.TECHNOL.PROFESS. le 7 oct. 15,00
- ENS.TECHNOL.PROFESS. le 7 oct. 16,00
- ANGLAIS LV1 le 6 oct. 9,00 /15
- ENS.TECHNOL.PROFESS. le 6 oct. 20,00
- ED.PHYSIQUE & SPORT. > ED.PHY... le 3 oct. Disp

### Agenda

Aucun évènement à venir

### Informations & Sondages

Information pour factures de cantine bourses et repas sur carte self Secrétariat

### Discussions

Aucun nouveau message

### Menu de la cantine

mer. 12 oct.

Aucun menu

### Dernières ressources pédagogiques

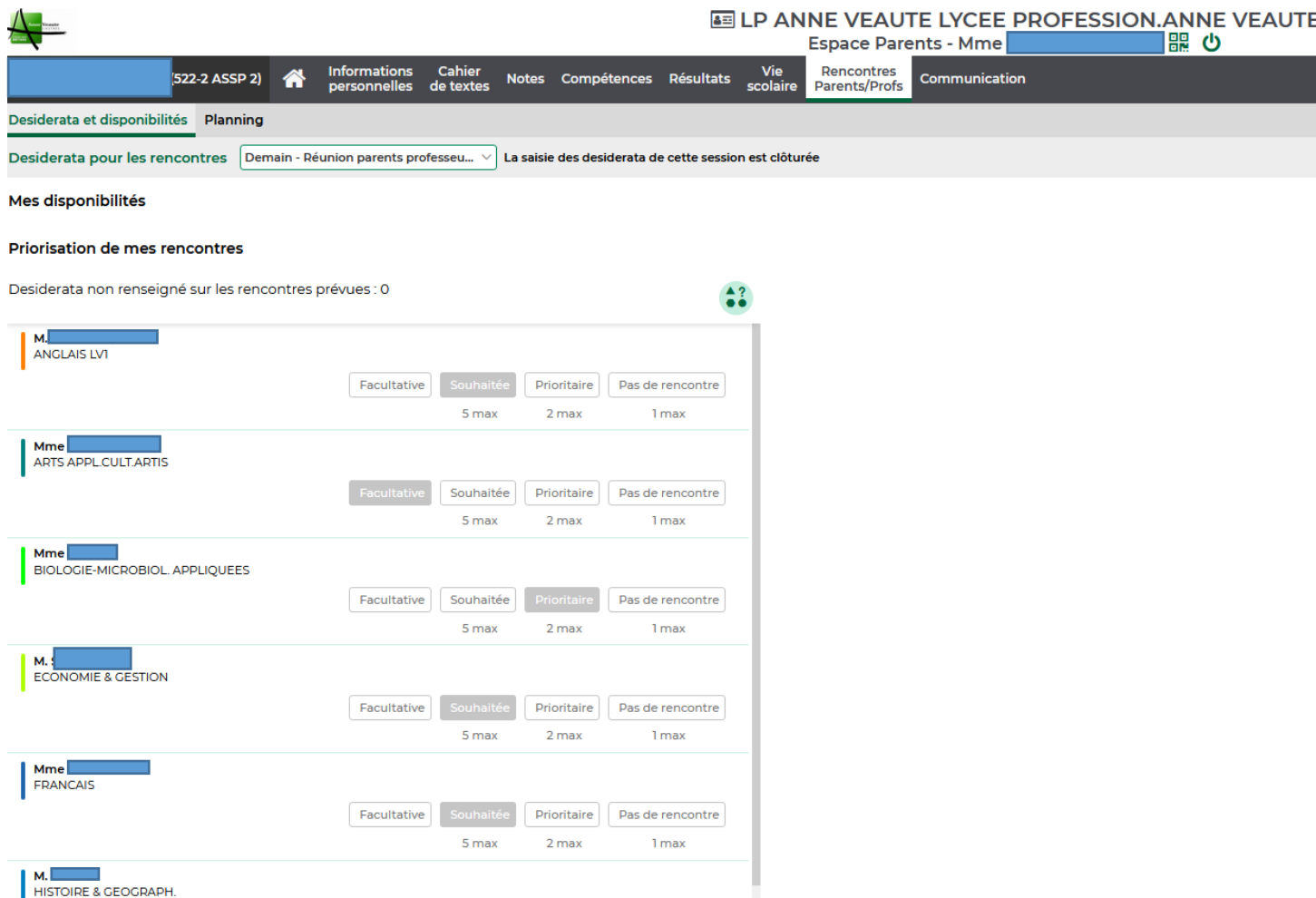
**MATHEMATIQUES**  
1MChapitre 1 - Exercice Type CCF2 corrigé.pdf 6 oct.

**MATHEMATIQUES**  
1MChapitre 1 - Exercice Type CCF1 corrigé.pdf 4 oct.

## 4. J'ASSISTE A LA RENCOTRE PARENTS / PROFESSEURS

Lorsque le lycée vous informe d'une rencontre avec les professeurs, vous pourrez prendre des rendez-vous.

### a/ J'indique mes desiderata et mes disponibilités sur PRONOTE



LP ANNE VEAUTE LYCEE PROFESSION.ANNE VEAUTE  
Espace Parents - Mme [REDACTED]

522-2 ASSP 2 Informations personnelles Cahier de textes Notes Compétences Résultats Vie scolaire Rencontres Parents/Profs Communication

Desiderata et disponibilités Planning

Desiderata pour les rencontres Demain - Réunion parents professeur... La saisie des desiderata de cette session est clôturée

#### Mes disponibilités

#### Priorisation de mes rencontres

Desiderata non renseigné sur les rencontres prévues : 0

M. [REDACTED] ANGLAIS LV1	Facultative	Souhaitée	Prioritaire	Pas de rencontre
		5 max	2 max	1 max
Mme [REDACTED] ARTS APPL.CULT.ARTIS	Facultative	Souhaitée	Prioritaire	Pas de rencontre
		5 max	2 max	1 max
Mme [REDACTED] BIOLOGIE-MICROBIOL. APPLIQUEES	Facultative	Souhaitée	Prioritaire	Pas de rencontre
		5 max	2 max	1 max
M. [REDACTED] ECONOMIE & GESTION	Facultative	Souhaitée	Prioritaire	Pas de rencontre
		5 max	2 max	1 max
Mme [REDACTED] FRANCAIS	Facultative	Souhaitée	Prioritaire	Pas de rencontre
		5 max	2 max	1 max
M. [REDACTED] HISTOIRE & GEOGRAPH.	Facultative	Souhaitée	Prioritaire	Pas de rencontre
		5 max	2 max	1 max

Une fois la fin de la période des souhaits écoulee :

**b/ Je consulte mon planning de rendez-vous : il indique les horaires et la salle**

The screenshot shows the 'Espace Parents' interface for 'LP ANNE VEAUTE LYCEE PROFESSION. ANNE VEAUTE'. The user is logged in as 'Mme [redacted]'. The navigation menu includes 'Informations personnelles', 'Cahier de textes', 'Notes', 'Compétences', 'Résultats', 'Vie scolaire', 'Rencontres Parents/Profs', and 'Communication'. The 'Rencontres Parents/Profs' menu is active, showing 'Présiderata et disponibilités' and 'Planning'. The 'Planning' section is titled 'Planning des rencontres en liste' with a dropdown menu set to 'Demain - Réunion parents professeurs 2nde...'. The meeting schedule is as follows:

Time	Teacher	Subject	Room	Duration	Action
13h42	M. [redacted]	MATHEMATIQUES	Salle : 103-TBI	8 min.	
13h51	M. [redacted]	ANGLAIS LV1	Salle : 206	8 min.	
14h00	M. [redacted]	ECONOMIE & GESTION	Salle : Rotonde1	8 min.	
14h09	Mme [redacted]	SC. MEDICO-SOCIALES	Salle : 107-ANIMATION	8 min.	
14h18	Mme [redacted]	FRANCAIS	Salle : 103-TBI	8 min.	
17h20	Mme [redacted]	BIOLOGIE-MICROBIOL. APPLIQUEES	Salle : 107-ANIMATION	8 min.	